

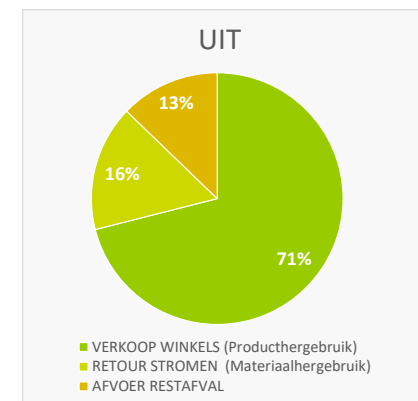
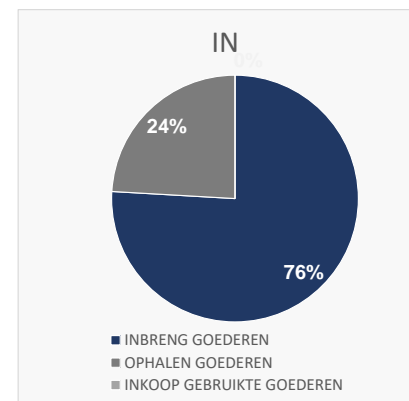


### Massabalans 2024 RataPlan

In 1000 kg

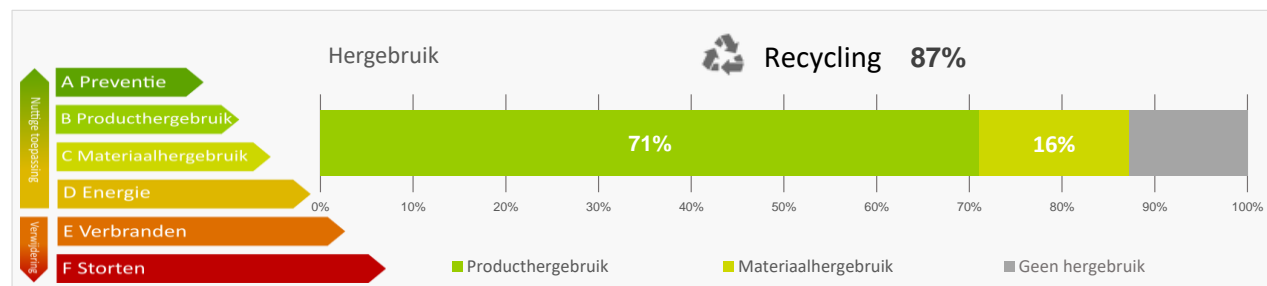
IN		
<b>INBRENG GOEDEREN</b>	11.046 ton	76%
<b>OPHALEN GOEDEREN</b>	3.504 ton	24%
<b>INKOOP GEBRUIKTE GOEDEREN</b>	0 ton	0%
<b>Totaal</b>	<b>14.550 ton</b>	

UIT		
<b>VERKOOP WINKELS (Producthergebruik)</b>	10.337 ton	71%
<b>RETOUR STROMEN (Materiaalhergebruik)</b>	2.354 ton	16%
<b>AFVOER RESTAFVAL</b>	1.859 ton	13%
<b>Totaal</b>	<b>14.550 ton</b>	



Recycling	(12691 ton)	87%
Producthergebruik	(10337 ton)	71%
Materiaalhergebruik	(2354 ton)	16%
CO2 Besparing*	(14550 ton)	14.550

De hoeveelheid bespaarde CO2 staat gelijk aan het gemiddelde energieverbruik van 3549 huishoudens



\* Onderzoek van TNO heeft uitgewezen dat met de inzameling van 1 ton goederen een kringloopbedrijf ongeveer 1 ton co2 uitstoot bespaart. (bron: informatie Co2 tool branchevereniging Kringloopbedrijven)



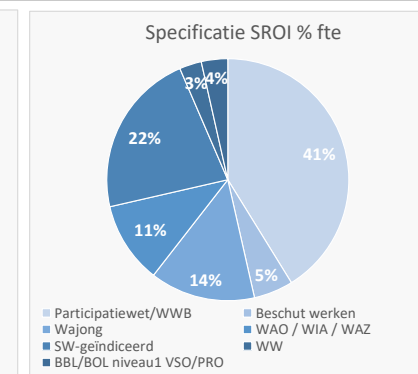
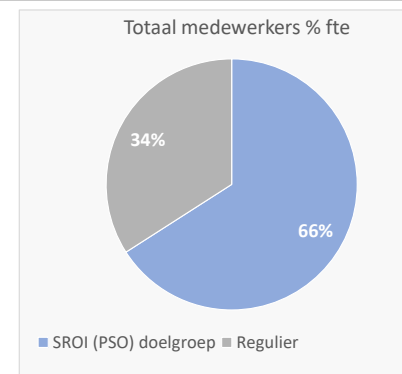
### Medewerkers en SROI 2024 RataPlan

aantallen en fte per peildatum:

31-12-2024

Totaal medewerkers	Aantal	fte	% (fte)
<b>SROI (PSO) doelgroep</b>	<b>800</b>	<b>413,1</b>	<b>66%</b>
Regulier	559	213,5	34%
<b>Totaal</b>	<b>1359</b>	<b>626,6</b>	

Specificatie SROI (PSO) doelgroep	Aantal	Fte	% (fte)
Participatiewet/WWB	328	170,2	41%
Beschut werken	31	21,8	5%
Wajong	115	58,1	14%
WAO / WIA / WAZ	124	45,0	11%
SW-geïndiceerd	130	91,3	22%
WW	30	12,2	3%
BBL/BOL niveau1 VSO/PRO	42	14,6	4%
<b>Totaal</b>	<b>800</b>	<b>413,1</b>	



IN			
INBRENG GOEDEREN	01 textiel inzameling	558.000	4%
	01 textiel	2.144.316	15%
	02 kleingoed	2.654.864	18%
	03 meubels	1.730.041	12%
	04 boeken	2.186.698	15%
	05 speelgoed	513.039	4%
	06 elektronica	910.741	6%
	07 fietsen	73.636	1%
	Subtotaal	10.771.335	74%
	Inbreng overig	274.656	2%
<b>Totaal</b>	<b>11.045.991</b>	<b>76%</b>	
INBRENG VIA ABS	01 textiel	-	0%
	02 kleingoed	-	0%
	03 meubels	-	0%
	04 boeken	-	0%
	05 speelgoed	-	0%
	06 elektronica	-	0%
	07 fietsen	-	0%
	<b>Totaal</b>	<b>-</b>	<b>0%</b>
OPHALEN GOEDEREN	01 textiel (huis aan hu	-	0%
	01 textiel	157.281	1%
	02 kleingoed	268.140	2%
	03 meubels	2.564.171	18%
	04 boeken	154.755	1%
	05 Speelgoed	16.271	0%
	06 elektronica	316.940	2%
	07 fietsen	26.778	0%
<b>Totaal</b>	<b>3.504.336</b>	<b>24%</b>	
INKOOP	<b>Totaal</b>	<b>-</b>	<b>0%</b>
<b>Totaal IN</b>	<b>14.550.327</b>		

UIT			
VERKOOP KRINGLOOP WINKELS (producthergebruik)	01 textiel	660.092	5%
	02 kleingoed	2.506.613	17%
	03 meubels	2.488.936	17%
	04 boeken	1.624.466	11%
	05 elektronica	2.348.874	16%
	06 fietsen	90.000	1%
	<b>Totaal</b>	<b>10.336.870</b>	<b>71%</b>
RETOUR STROMEN (materiaalhergebruik)	AEEA (WEEE)	72.676	0%
	B-hout	309.969	2%
	Glas	43.396	0%
	Oud ijzer / metaal	73.125	1%
	Papier	204.275	1%
	Plastic	82.149	1%
	Schoon puin	346.358	2%
	Textiel	1.222.139	8%
	<b>Totaal</b>	<b>2.354.087</b>	<b>16%</b>
	AFVOER RESTAFVAL	Rest afval	1.859.370
<b>Totaal UIT</b>		<b>14.550.327</b>	

SROI			
AANTAL WERKNEMERS & FTE	SROI (PSO) doelgroep	Aantal	Fte
	Regulier	800	413,1
	<b>Totaal</b>	<b>1.359</b>	<b>626,6</b>
SPECIFICATIE SROI (PSO) Doelgroep	Participatiewet/ WWB/ IOAW / IOA	328	170,2
	Beschut werken	31	21,8
	Wajong	115	58,1
	WAO / WIA / WAZ	124	45,0
	SW-geïndiceerd	130	91,3
	WW	30	12,2
	BBL/BOL niveau1 VSO/PRO	42	14,6
<b>Totaal</b>	<b>800</b>	<b>413,1</b>	
SROI (PSO) uitgesplitst per soort contract	Reguliere arbeidsovereenkomst	332	240,9
	regeling begeleid werken	85	61,1
	Detachering via WSW	66	23,1
	Stage/werkervaring./reintegratie	5	3,6
	Proef-plaatsing	312	84,5
	<b>Totaal</b>	<b>800</b>	<b>413,1</b>
	Tonnage product hergebruik (zie massabalans "verkoop winkels")		10.337
Tonnage product hergebruik per fte (pso doelgroepen)		25	
<b>Totaal kg IN exclusief kleding en inkoop</b>			
INBRENG TEXTIEL		2.702.316	
OPGEHAALD TEXTIEL		157.281	
Subtotaal		2.859.597	
<b>TOTAAL KG EXCL. INKOOP EN TEXTIEL</b>		<b>11.690.730</b>	
<b>AANTAL RITTEN</b>		<b>32.438</b>	